



NOGAZO

NOGAZO

ユーザーマニュアル



Standard Force株式会社



1. 初回登録	3
2. 画面説明	4
3. 利用方法	5
4. 不具合報告	11
5. 困ったら	12
6. 動作環境	13



1-1. 初回登録

※NOGAZOより「登録完了のご案内」がメールに届きますので確認しましょう。

送信者:	NOGAZO <info@nogazo.education> 
送信日時:	2023年3月30日(木) 11:15
宛先:	1.co.jp
件名:	【NOGAZO】登録完了のご案内

このメッセージはNOGAZOの登録システムより自動送信されています。
お心当たりのない場合は、他の方がメールアドレスを間違えて登録された可能性
がございます。
その際には、誠にお手数ですが下記メールアドレスまでご連絡をお願いいたします。
info@nogazo.education

Standard Force株式会社 様

NOGAZO登録完了のお知らせ

このたびは、NOGAZOにご登録いただき誠にありがとうございます。
お客様のアカウントは下記のとおり有効になりました。下記URLから次のID及びパスワードでログインできます。
学習コースが何も表示されない場合は部門長又はシステム管理者の方にご相談され、受講コースを受講中に変更して
いただってください。

=====

ご利用情報
NOGAZOログイン画面
<https://nogazo.education/login>

会社ID :1
ログインID :1.co.jp
初期パスワード :d5TOurl

ログイン後、管理メニューからパスワードを変更することをお勧めします。

=====

NOGAZO カスタマーセンター
お問い合わせ
info@nogazo.education



2-1. ログイン画面



PC又はスマホでChromeを開いて

<https://nogazo.education/>



【ログイン画面】

- ・会社ID
- ・個人ID
- ・パスワードでログイン

- ・パスワードの再発行

2-2. ホーム画面



【ホーム画面】

- ・一般知識・試験・現場対応、切り替え

- ・個人のランク
- ・獲得ポイント数
- ・本日の目標
- ・今週の目標
- ・バッジの個数
- ・学習開始してからの日数

- ・ホーム・バッジ・設定



3-1. ログイン

※通信状態のよい環境で行ってください。



企業コード、メールアドレス、パスワード入力
LOGINをクリック



企業コード、メールアドレス、パスワードは必ず**半角**で入力してください。

3-2. 一般知識or試験の選択



一般知識 or 試験 or 現場対応を選択

※現場対応コンテンツは近日公開予定

画面を上をスライドさせると学習コースが表示




3-3. 学習コースの選択



前回学習したコースを表示
ココをクリックした場合は学習へ進む

学習するコースを選択

 シラバス別に学習中、未学習が表示。また、次回の学習日も表示。

3-4. 学習シラバスの選択



コース別
学習したコンテンツの状況

学習するシラバスを選択



3-5. 教育画面 ※通信状態のよい環境で行ってください。



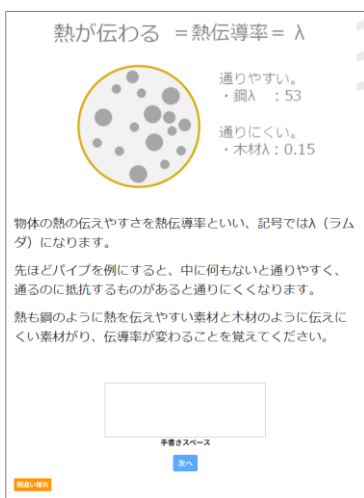
▶で動画を再生

下には動画の内容を写真と文章で記載

チェック

動画を見ることは必須ではありません。
文章のみでも内容は理解できるようになっています。

3-6. 教育画面（手書き）



手書き欄がある場合のみ語句、注意点、ポイントなどを
手書きで必ず入力

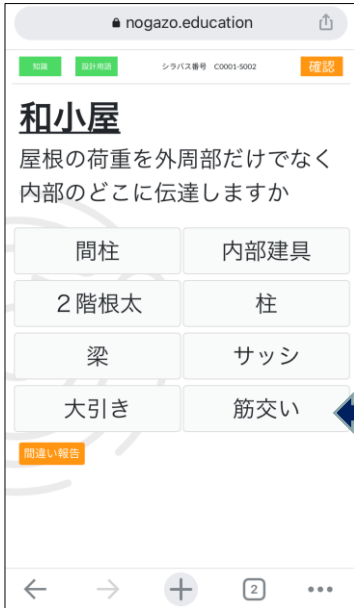
※全ての教育に手書きがあるわけではありません。

チェック

手で書くことでより記憶に定着させることができます。

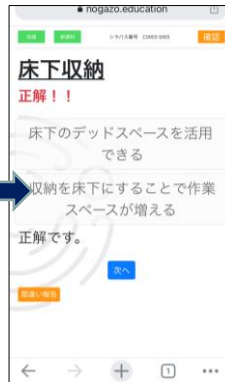


3-7. 出題/回答画面



出題パターン

- ・ ○×問題・・・○×の選択式
- ・ 単一問題・・・回答が1つ
- ・ 複数問題・・・回答が複数
- ・ 掘下げ問題・・・問題に対してさらに出題



回答結果とその解説が表示

※正解するまで繰り返し問題が表示される



結果により出題の傾向や復習タイミングなどが自動的に計算され、今後の出題が個人ごとに決定されます。

3-8. 復習画面



受講を繰り返すとログイン後に要復習項目が表示されます。

※学習したコンテンツを忘れないように、最適なタイミングで復習を促します。



通常の学習を受けたい場合は右上の×で閉じてください。



3-9. 一発長期記憶登録

正解！！

4 kN

Mに対するB点の反力を V_b とすると次の図の通りである。A点におけるモーメントのつり合いより次式が成り立つ。 $M = V_b \times 3 = 3 V_b$ ・・・① 題意により $M = 12$ [kN・m] を①式に代入すると、 $12 = 3 V_b$ $V_b = 4$ [kN] となる。

[この学習項目を長期記憶へ](#)

[学習終了](#) [次の項目](#)

[関連情報](#)

ベテラン社員用の機能になります。

解説表示後、問題に正解したときのみ表示されます。
「この学習項目を長期記憶へ」をクリックすることで、このコンテンツは長期記憶分として登録されます。



一度、長期記憶登録に登録したコンテンツは元には戻せません。



既に完全に記憶しているコンテンツを省くことで知らないコンテンツのみを効率よく学習することができます。



3-10. ホーム・バッジ・設定画面



ホーム

ホーム画面へ



バッジ

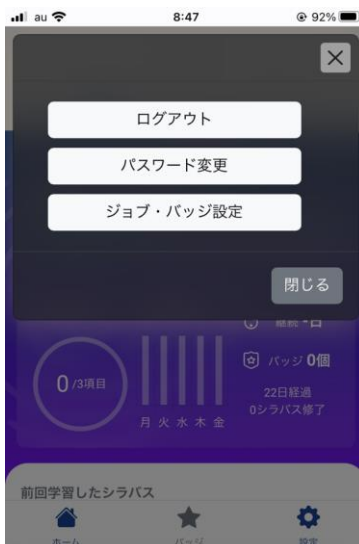
コンテンツをマスターしたら付与されます



設定

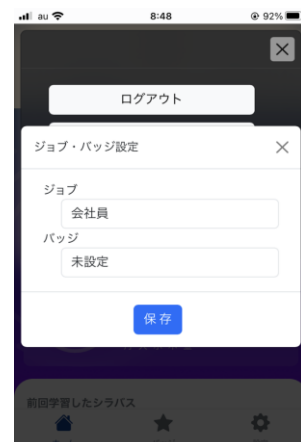
- ・ログアウト
- ・パスワード変更
- ・ジョブ・バッジ設定

3-11. 設定画面



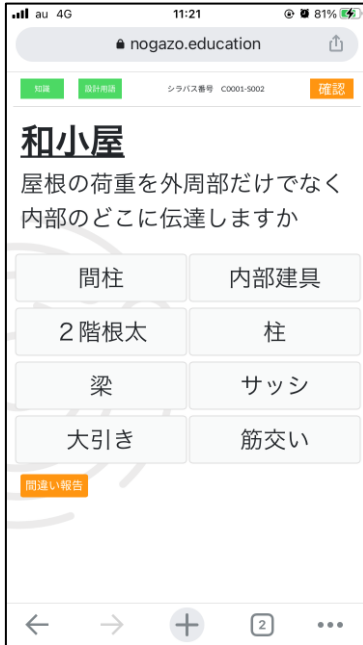
設定

- ・ログアウト画面へ
- ・パスワード変更画面へ
- ・ジョブ・バッジ設定画面へ





■教育、問題文、回答におかしい点などあったら・・・



間違いを発見したら、
その画面の **間違い報告** タップ



なるべく詳細に記入して送信してください。
どの画面かの記入は不要です。



ログイン画面

- ・ログインできない
 - 通信状態が悪くないですか？
 - 企業コードの入力を忘れていませんか？
 - 企業コード、メールアドレスを大文字や全角で入力していませんか？
とくに“@”（アットマーク）が全角になっている場合があります。

ホーム画面

- ・右下のグラフが赤くなっています
 - 前日より勉強した項目が少ない場合、グラフが赤で表示されます。

解説画面

- ・動画が再生されない
 - 通信状態を確認してください
- ・解説がおかしいところがある
 - 申し訳有りませんが「間違い報告」から内容をお知らせください

問題画面

- ・回答ボタンを押しても反応しない
 - 通信状態を確認してください
- ・問題、又は回答におかしいところがある
 - 申し訳有りませんが「間違い報告」から内容をお知らせください

その他、お問合せ等ございましたら下記アドレスへお知らせください。

staff@standardforce.jp



動作するデバイス

- ・パソコン
ブラウザ「Google Chrome」が動作するWindows又はMac OSX
- ・スマホ又はタブレット
ブラウザアプリ「Google Chrome」が動作するiOS又はAndroid

動作するブラウザ

Google Chrome

※その他ブラウザでも動作はしますが保証はいたしません。

通信環境

4G、5G通信可、WIFI環境を推奨（動画再生時）

その他

NOGAZOはインストール不要の完全webアプリのため低速環境では正常に動画再生、出題の回答が出来ない場合があります。



memo



memo



NOGAZO

NOGAZOユーザーマニュアル